

ภาคผนวก ก

ภาพถ่ายผลการปฏิบัติตามมาตรการ

	
รูปที่ ก-1 การดำเนินงานก่อสร้างเฉพาะภายในขอบเขตโครงการ	
	
รั้วโดยรอบโครงการ และประตูทางเข้า-ออก พื้นที่ก่อสร้าง (ช่วงก่อสร้าง)	หลังการรื้อถอน (ช่วงสิ้นสุดการก่อสร้าง)
รูปที่ ก-2 การรื้อถอนรั้วโดยรอบโครงการ และประตูทางเข้า-ออก และมีการปลูกต้นไม้ตามแนวรั้วกำแพง	
	
รูปที่ ก-3 จัดระเบียบพื้นที่ก่อสร้าง และกองเก็บวัสดุให้เป็นระเบียบเรียบร้อย	







	
ป้ายแสดงรายละเอียดของโครงการ (ช่วงก่อสร้าง)	หลังการรื้อถอน (ช่วงสิ้นสุดการก่อสร้าง)
รูปที่ ก-4 ป้ายแสดงรายละเอียดของโครงการ และช่องทางการติดต่อ ซึ่งปัจจุบันได้รื้อถอนออก เนื่องจากก่อสร้างเสร็จสิ้นแล้ว	
	
ตารางสรุปมาตรการป้องกัน และแก้ไขผลกระทบต่อสิ่งแวดล้อม (ช่วงก่อสร้าง)	หลังการรื้อถอน (ช่วงสิ้นสุดการก่อสร้าง)
รูปที่ ก-5 ตารางสรุปมาตรการป้องกัน และแก้ไขผลกระทบต่อสิ่งแวดล้อม บริเวณหน้าโครงการ ซึ่งปัจจุบันได้รื้อถอนออก เนื่องจากก่อสร้างเสร็จสิ้นแล้ว	
	
รูปที่ ก-6 การจัดพรมน้ำบริเวณที่มีการก่อสร้างตามความเหมาะสม	

	
Mesh Sheet ปิดคลุมรอบตัวอาคาร (ช่วงก่อสร้าง)	หลังการรื้อถอน Mesh Sheet ปิดคลุมรอบตัวอาคาร (ช่วงสิ้นสุดการก่อสร้าง)
รูปที่ ก-7 Mesh Sheet ปิดคลุมรอบตัวอาคาร ปัจจุบันได้ทำการรื้อถอน เพื่อดำเนินการตกแต่งภายนอกอาคาร	
	
รูปที่ ก-8 การปิดคลุมวัสดุก่อสร้าง การเก็บในพื้นที่ปิดล้อม	รูปที่ ก-9 การล้างทำความสะอาดพื้นที่ก่อสร้าง และถนนสาธารณะบริเวณทางเข้า-ออก โครงการ
	
ที่ล้างล้อรถและตัวถังรถ (ช่วงก่อสร้าง)	เปลี่ยนเป็นถนนทางเข้า-ออกโครงการเป็นแบบถาวร (ช่วงสิ้นสุดการก่อสร้าง)
รูปที่ ก-10 การรื้อถอนที่ล้างล้อรถและตัวถังรถ เปลี่ยนเป็นถนนทางเข้า-ออกโครงการถาวร	

		
รูปที่ ก-11 ป้ายสัญลักษณ์จำกัดความเร็วไม่เกิน 20 กม./ชม. และเจ้าหน้าที่คอยกำกับดูแลการเข้า-ออก	รูปที่ ก-12 รถบรรทุกที่ใช้ขนส่งวัสดุก่อสร้างมีผ้าใบปิดคลุม อย่างมิดชิดหรือมีผนังกันส่วนบรรทุก โดยรอบ	
		
รูปที่ ก-13 ป้ายเตือนการดับเครื่องยนต์ไม่ใช้งาน	รูปที่ ก-14 พังซีเมนต์หรือเคมีภัณฑ์จะบรรจุในภาชนะ ที่ปิดมิดชิดในพื้นที่สำหรับจัดเก็บ	
		
พื้นที่สำหรับทำกิจกรรมเฉพาะ (ช่วงก่อสร้าง)	หลังการรื้อถอน (ช่วงสิ้นสุดการก่อสร้าง)	
รูปที่ ก-15 การเจาะ การตัด การจัดผิววัสดุที่มีฝุ่นในพื้นที่เฉพาะ		

	
ลิฟต์โดยสารชั่วคราว (ช่วงก่อสร้าง)	หลังการรื้อถอน (ช่วงสิ้นสุดการก่อสร้าง)
รูปที่ ก-16 ลิฟต์โดยสารชั่วคราว ปัจจุบันได้ทำการรื้อถอน เพื่อดำเนินการตกแต่งภายนอกอาคาร	
	
รูปที่ ก-17 เจ้าหน้าที่ดูแลและตรวจสอบสภาพของอุปกรณ์ และเครื่องจักร	รูปที่ ก-18 ป้ายกำหนดช่วงเวลาที่สามารถทำงานที่ก่อให้เกิดเสียงดังได้
	
รูปที่ ก-19 ผนังอาคารสำเร็จรูป Precast Concrete	รูปที่ ก-20 การเคลื่อนย้ายวัสดุอุปกรณ์ก่อสร้างด้วยความระมัดระวัง

	
<p>กล่องรับเรื่องร้องเรียน ช่องทางติดต่อ (ช่วงก่อสร้าง)</p>	<p>สำนักงานนิติบุคคล (ช่วงสิ้นสุดการก่อสร้าง)</p>
<p>รูปที่ ก-21 กล่องรับเรื่องร้องเรียน ช่องทางติดต่อ และสำนักงานนิติบุคคล</p>	
	
<p>รูปที่ ก-22 เจ้าหน้าที่โครงการพบปะชุมชนอย่างสม่ำเสมอ</p>	<p>รูปที่ ก-23 วิศวกรติดตามตรวจสอบผลกระทบต่อ โครงสร้างอาคารข้างเคียง</p>
	
<p>ห้องน้ำ และระบบบำบัดสำเร็จรูป (ช่วงก่อสร้าง)</p>	<p>หลังการรื้อถอน (ช่วงสิ้นสุดการก่อสร้าง)</p>
<p>รูปที่ ก-24 ห้องน้ำ และระบบบำบัดสำเร็จรูป</p>	

	
<p>รูปที่ ก-25 พนักงานดูแลรักษาความสะอาดห้องส้วม และ เจ้าหน้าที่ดูแลตรวจสอบการทำงานของระบบบำบัดน้ำเสีย</p>	<p>รูปที่ ก-26 การแนะนำและอบรมก่อนการปฏิบัติงาน (Morning talk)</p>
	
<p>รูปที่ ก-27 ถังสำรองน้ำในพื้นที่ก่อสร้าง</p>	<p>รูปที่ ก-28 ท่อระบายน้ำและบ่อดักตะกอนดิน</p>
	
<p>รูปที่ ก-29 ถังขยะมูลฝอยแยกประเภท</p>	<p>รูปที่ ก-30 ป้ายกำหนดจุดทิ้งขยะ</p>

	
<p>รูปที่ ก-31 เจ้าหน้าที่คอยตรวจสอบสภาพที่รองรับขยะ ให้อยู่ในสภาพดีอยู่เสมอ</p>	<p>รูปที่ ก-32 พื้นที่เก็บกองวัสดุที่สามารถนำกลับมา ใช้ประโยชน์ใหม่</p>
	
<p>รูปที่ ก-33 อุปกรณ์ดับเพลิงชนิดมือถือประจำจุด ที่มีความเสี่ยงต่อการเกิดอัคคีภัย</p>	<p>รูปที่ ก-34 ป้ายห้ามสูบบุหรี่ และนำวัตถุไวไฟ เข้าไปในพื้นที่ก่อสร้าง</p>
	
<p>รูปที่ ก-35 ป้ายแนะนำการใช้อุปกรณ์ดับเพลิง บริเวณที่อุปกรณ์ติดตั้งอยู่</p>	<p>รูปที่ ก-36 การซ้อมระงับเหตุฉุกเฉินและซ้อมดับเพลิง</p>

	
<p>รูปที่ ก-37 การติดตั้งอุปกรณ์ และการจ่ายไฟฟ้า</p>	<p>รูปที่ ก-38 การตรวจสอบระบบสายไฟฟ้า และอุปกรณ์ไฟฟ้าให้อยู่ในสภาพดีอยู่เสมอ</p>
	
<p>รูปที่ ก-39 คนงานทำความสะอาด และจัดเก็บอุปกรณ์ก่อสร้างหลังเสร็จงาน</p>	<p>รูปที่ ก-40 ป้ายสัญลักษณ์และป้ายเตือน ในบริเวณที่อาจจะเกิดอันตราย</p>
	
<p>รูปที่ ก-41 เจ้าหน้าที่รักษาความปลอดภัย ในพื้นที่ก่อสร้างตลอด 24 ชั่วโมง</p>	<p>รูปที่ ก-42 พื้นที่ขนถ่าย และเก็บกองวัสดุก่อสร้าง ไม่ให้ล้นเข้าเขตทางสาธารณะ</p>

	
<p>รูปที่ ก-43 พื้นที่สำหรับให้รถขนส่งวัสดุก่อสร้างกลับรถ</p>	<p>รูปที่ ก-44 เจ้าหน้าที่กำกับดูแล และสัญลักษณ์ห้ามจอด บริเวณหน้าโครงการ</p>
	
<p>รูปที่ ก-45 ติดตั้งกล้อง CCTV เพื่อตรวจสอบความปลอดภัย ในพื้นที่ก่อสร้าง</p>	<p>รูปที่ ก-46 แผงประวัติผลงานก่อสร้าง</p>
	
<p>รูปที่ ก-47 การตรวจสอบสุขภาพคนงาน และการให้คำแนะนำ ของเจ้าหน้าที่มูลนิธิในการดูแลสุขภาพอนามัยของคนงาน</p>	<p>รูปที่ ก-48 ห้องพยาบาล และอุปกรณ์ปฐมพยาบาลเบื้องต้น</p>

	
<p>รูปที่ ก-49 การตรวจวัดอุณหภูมิร่างกาย และลงทะเบียนการเข้า-ออก บริเวณพื้นที่ก่อสร้าง</p>	<p>รูปที่ ก-50 จุดน้ำดื่มสะอาด</p>
	
<p>รูปที่ ก-51 คนงานสวมใส่อุปกรณ์ป้องกันส่วนบุคคล ขณะปฏิบัติงาน</p>	<p>รูปที่ ก-52 เจ้าหน้าที่ความปลอดภัยในงานก่อสร้าง (Safety)</p>
	
<p>แผงป้องกันฝุ่นและของตกหล่นขณะทำงาน (ช่วงก่อสร้าง)</p>	<p>หลังการรื้อถอน (ช่วงสิ้นสุดการก่อสร้าง)</p>
<p>รูปที่ ก-53 ติดตั้งแผงป้องกันฝุ่นและของตกหล่นขณะทำงาน ปัจจุบันได้ทำการรื้อถอน เพื่อดำเนินการตกแต่งภายนอกอาคาร</p>	



รูปที่ ก-54 ติดตั้งไฟส่องสว่างตลอดแนวรั้วก่อสร้าง
ของโครงการ



รูปที่ ก-55 วิศวกรคอยควบคุมงานก่อสร้าง
และการปฏิบัติงานของพนักงาน



รูปที่ ก-56 ตัวอย่างการตรวจวัดคุณภาพสิ่งแวดล้อม เดือนมกราคม ถึงมิถุนายน 2567

